

中文打字 Chinese Typing

微軟新注音輸入法
設定說明
Microsoft New Phonetic IME Setting Instruction

△ 漢語拼音篇 ▼
Hanyu Pinyin Input Method

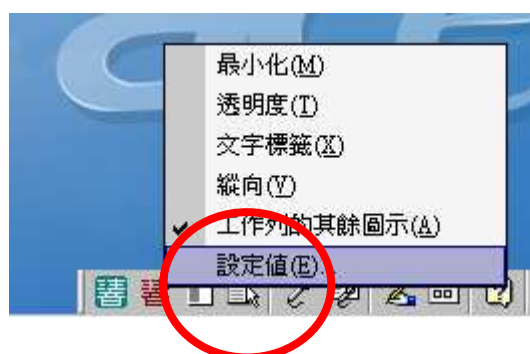
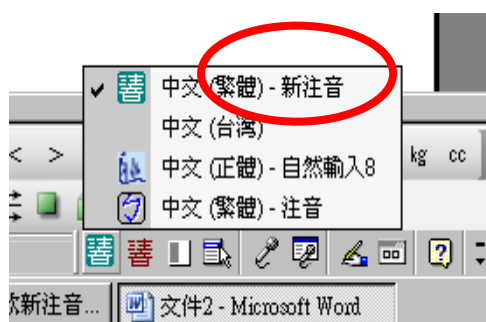


設定「微軟漢語拼音輸入法」

Set up the “Microsoft IME: Hanyu Pinyin Input Method”

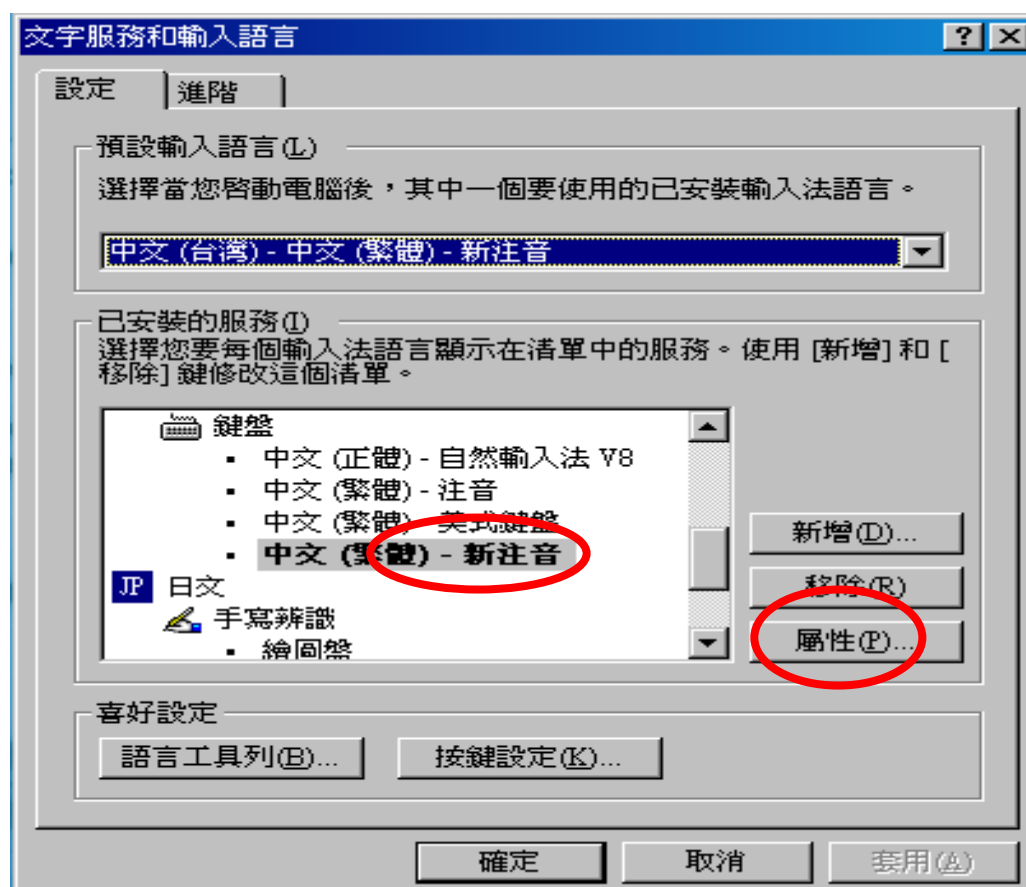
- 一、先在語言列上按左鍵，選「微軟新注音」輸入法，並按右鍵，選設定值。

Left click on the language bar and select the “Microsoft IME”. Then right click to select “setting”.



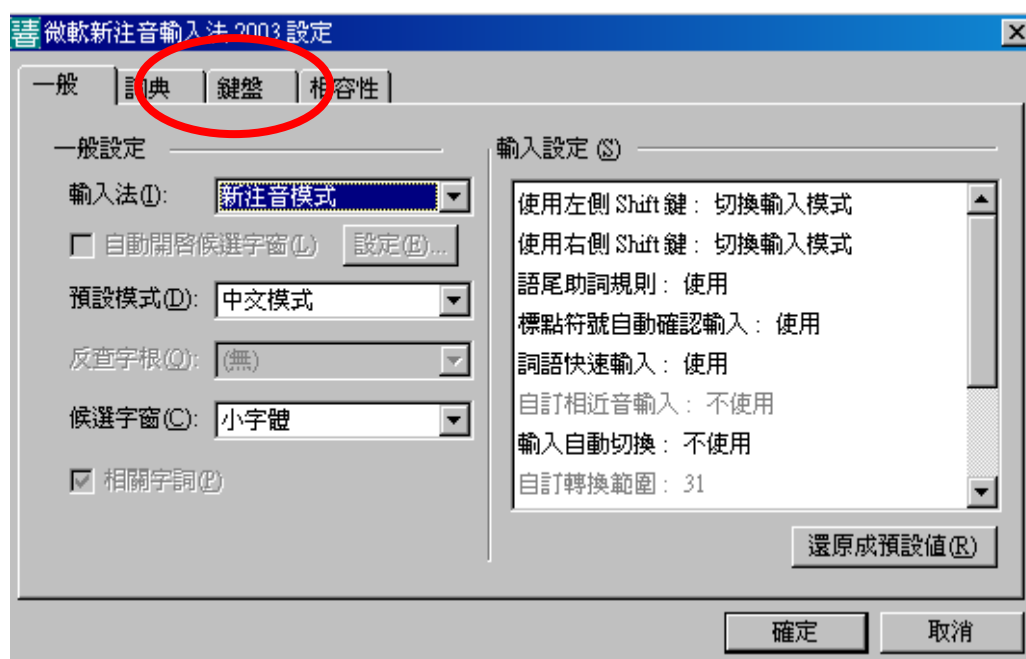
- 二、選「新注音」，再點「屬性」。

Select the IME icon then click on “property.”



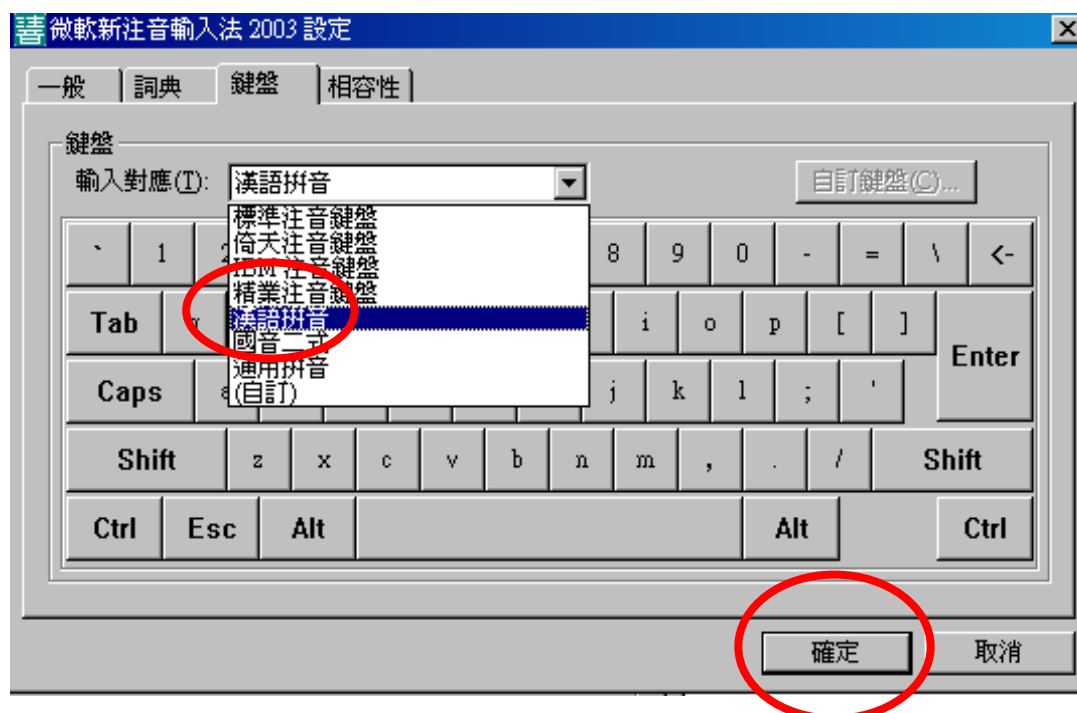
三、點選上面的「鍵盤」。

Select “keyboard” tab on the top.



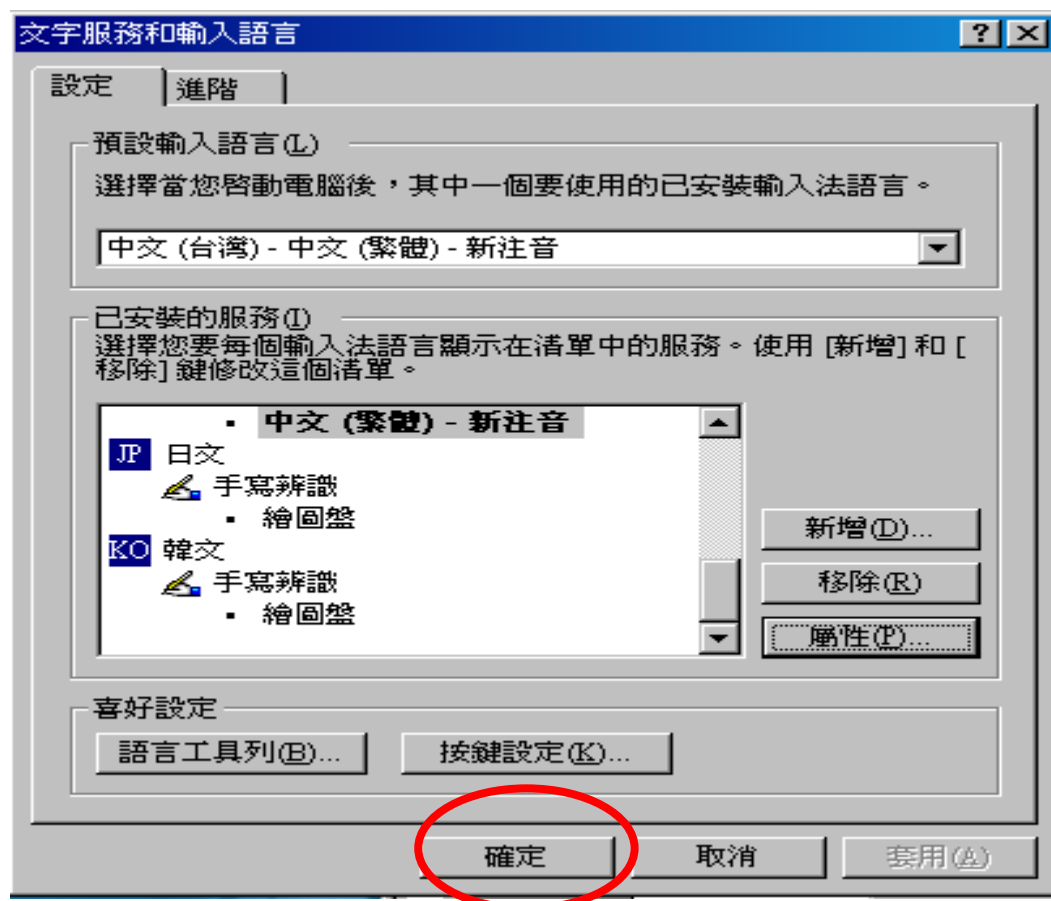
四、在「鍵盤輸入對應」欄位按一下，就可看到多種輸入法，請選「漢語拼音」，並按下面的「確定」。

Clicking on the column of “keyboard setting” and you will see several types of input methods. Please select the “Hanyu Pinyin Input Method”, and click the “Okay”



五、回到「設定」主選單後，再按一次「確定」，就完成了。

Return to the main menu of “setting” and click “Okay” again to finalize the setting.



華測會(TOP) 網址：<http://www.sc-top.org.tw/>

TOP 寫作平台網址：<http://www.sc-top.org.tw/writing/login.htm>

■ 開放時間： 98年5月3日到6月5日
 ■ Time： May 3 to June 5, 2009
 ■ 開放目的： 幫助考生熟悉電腦寫作測驗方式
 ■ Goal： To help Chinese learners get used to computer-based writing test
 ■ 輸入方式： 注音符號(ㄅㄆㄇ)或漢語拼音
 ■ Type methods： Mandarin phonetic symbols (ㄅㄆㄇ) or Han-yu pinyin.
 ■ 開放對象： 基礎級、進階級華語學習者
 ■ Levels： TOP Beginner and TOP Learner
 ■ 備註： 本練習平台僅提供母語非華語之人士使用
 ■ Note： This writing practice website is only for non-native speakers.

>> 我要申請寫作練習的帳號
 I want to create a new account for writing practice.
 如果您是第一次使用，請先申請帳號。
 Please create a new account if you are using this website for the first time.

寫作練習登入 Login
 帳號 Login
 密碼 Password
 登入 Login

[HELP] 操作說明